

Panduan Penyusunan Skripsi Prodi Psikologi  
Fakultas Psikologi dan Ilmu Pendidikan  
Universitas Muhammadiyah Sidoarjo

Urutan Skripsi :

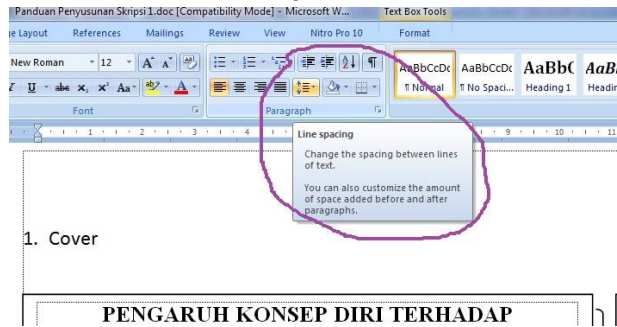
1. Naskah Publikasi
2. Lampiran-Lampiran
3. *Blueprint*
4. Alat Ukur / Skala
5. Data Penelitian / Excel
6. Hasil Analisis SPSS/JASP

**Daftar Nama Dosen Pembimbing,  
lengkap berserta gelarnya :**

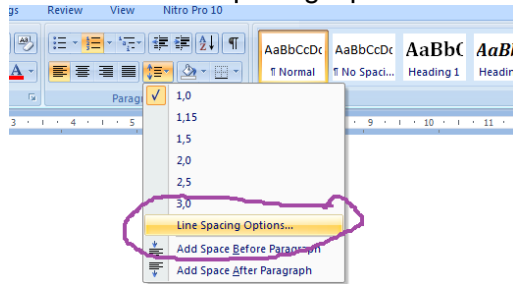
Eko Hardi Ansyah, M.Psi.,Psikolog	NIK : 208336
Effy Wardati Maryam, S.Psi.,M.Si.	NIK : 203225
Dra. Dwi Nastiti, M.Si.	NIK : 210372
Ririn Dewanti D.S.I., S.Psi.,M.Psi.	NIK : 970055
Lely Ika Mariyati, M.Psi.,Psikolog	NIK : 206296
Ghozali Rusyid Affandi, S.Psi.,M.A.	NIK : 212498
Widyastuti, M.Psi.,Psikolog	NIK : 216584
Hazim, S.Th.I.,M.Si.	NIK : 211449
Zaki Nur Fahmawati, M.Psi.,Psikolog	NIK : 218627
Nurfi Laili, M.Psi.,Psikolog	NIK : 216599
Ramon Ananda Paryontri, S.Psi., M.Psi	NIK : 18173

NB : sebelum mengerjakan proposal skripsi / skripsi, mohon untuk diikuti aturan ini. Agar jarak spasi antara baris dan kata sama semua.

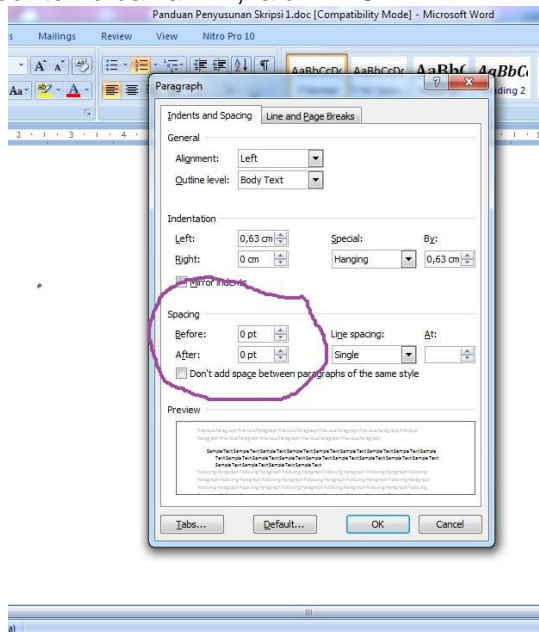
1. Buka file Proposal Skripsi / Skripsi di word
2. Ctrt+A (di block semua)
3. Pilih dan klik line spacing



4. Pilih dan klik Line Spacing Options...



5. Lalu di Spacing, Before dan Afternya di pilih angka 0 pt, seperti contoh dibawah ini, lalu klik OK.



6. Ini berlaku untuk proposal skripsi dan skripsi.

1. Contoh Isi Naskah Publikasi

**SESUAIKAN DENGAN TEMPLATE JURNAL  
UMSIDA ATAU JURNAL LUAR UMSIDA**

2. Tulisan Lampiran -Lampiran

**LAMPIRAN-LAMPIRAN**

Time New Roman,  
font size 20, bold  
Tengah –Tengah Posisinya

### 3. Penyusunan Lampiran

